



MINISTERIO DE LA GOBERNACION  
 JEFATURA PROVINCIAL DE TRAFICO  
 DE  
 MADRID

4902

PERMISO DE CIRCULACION.-VEHICULO ESPECIAL

MATRICULA <b>M-14706-VE</b>		FECHA DE MATRICULACION <b>- 1 FEB. 1982</b>	
APELLIDOS <b>AYUNTAMIENTO DE MADRID</b>			
NOMBRE		DOMICILIO (CALLE O PLAZA Y NUM.)	
LOCALIDAD <b>MADRID</b>	PROVINCIA	MARCA <b>EBRO</b>	
SERIE Y NUMERO DEL BASTIDOR <b>1T4-231995</b>	Peso máx. autorizado <b>3900</b>	TIPO <b>tractor</b>	
MODELO <b>6070</b>	Categoría <b>E</b>	N.º de plazas <b>una</b>	SERVICIO A QUE SE DESTINA <b>agrícola</b>

Madrid

**- 1 FEB. 1982**


de 19

de  
 EL JEFE DE TRAFICO,



*[Handwritten signature]*

4902

<b>MINISTERIO DE AGRICULTURA</b> Delegación provincial de ..... <b>MADRID</b> ..... TIPO DE VEHICULO <b>Tractor agrícola</b>		MATRICULA <b>M-14706-VE</b>
		Serie y n.º de bastidor <b>1T4 231995</b>

**CERTIFICADO DE CARACTERISTICAS N.º 3.246/82**

Denominación y clasificación	Marca <b>E B R O</b>	Dimensiones totales mm.	Longitud <b>3.765</b> mín. <b>4.046</b> máx.
	Modelo <b>6070</b>		Anchura <b>1.870</b> mín. <b>2.475</b> máx.
	Máquina <b>tractor ruedas</b>		Altura mín. <b>2.525</b> máx.

Ruedas delanteras	N.º <b>2</b>	Medidas de sus neumáticos de Ø mínimo de Ø máximo <b>7-16</b>	Ruedas traseras	N.º <b>2</b>	Medidas de sus neumáticos de Ø mínimo de Ø máximo <b>16'9/14-30</b>
-------------------	--------------	---	-----------------	--------------	---

Pesos	Mínimo en vacío <b>2.770</b> kg.	Máximo bajo eje delantero <b>1.320</b> kg.
	Máximo autorizado <b>3.900</b> kg.	Máximo bajo eje trasero <b>2.580</b> kg.

Cargas máximas arrastrables	En remolques sin frenos, hasta un peso total de ..... kg.	
	En remolques con frenos, hasta un peso total de ..... kg.	
	Cargas verticales soportables sobre gancho de remolque	Sin lastre delantero <b>1.500</b> kg. con <b>350</b> kg. de lastre máximo delantero <b>2.900</b> kg.

Sistemas de frenado	De servicio <b>Mecánico pedal</b>	Velocidad máxima autorizada
	De estacionamiento <b>" palanca</b>	


Sistemas de alumbrado y señalización óptica	<b>Apto para circular d enoche</b>	<b>31</b> km/h.
---	------------------------------------	-----------------


Motor	Marca <b>Perkins</b>	Cilindros	Número <b>4</b>	Potencia fiscal
	Modelo <b>4236</b>		Diámetro <b>98'4</b> mm.	
	Combustible <b>gasóleo</b>		Carrera <b>127</b> mm.	

Fecha de Inspección <b>13.1.82</b>	Valedera hasta <b>1.10.87</b>
------------------------------------	-------------------------------

El vehículo agrícola cuyas características se reseñan, cumple en esta fecha con las prescripciones que para su inscripción y matriculación se exigen por las disposiciones vigentes.

El Delegado Provincial del Ministerio de Agricultura,





Observaciones